

„Clever” znaczy „sprytny”

Poznaj innowacyjne rozwiązania systemu

Przemysłana konstrukcja systemu CleverBox pozwala na uzyskanie wielu wariantów rolet naokiennych. Poszczególne produkty, w zależności od wymagań i preferencji klienta, mogą być zróżnicowane pod kątem: wymiaru skrzynki, rodzaju pokrywy rewizyjnej, wyposażenia w moskitierę, rodzaju ocieplenia, sposobu wykończenia i zabudowy oraz rodzaju sterowania.




Konstrukcja wykorzystująca szereg „sprytnych” rozwiązań techniczno-technologicznych, wpisujących się w ramy nowoczesnego budownictwa.



Proces produkcji elementów systemu oparty na wykorzystaniu nowoczesnego parku maszynowego oraz surowców i materiałów wysokiej jakości.



Przyjazne naturze surowce i materiały oraz bezpieczne dla środowiska stabilizatory bezołowiowe wykorzystywane w procesie produkcji.



CBR 165x255

CBR 205x255

CBR 245x255

Wysokość i głębokość
165x255 mm, 205x255 mm,
245x255 mm

Pokrywa rewizyjna
od dołu skrzynki


Wariant
bez moskitiery, z moskitierą

Wewnętrzne ocieplenie
polistyren, polistyren z grafitem

Zabudowa
całkowita, z zewnątrz,
od wewnątrz, bez zabudowy

Napęd
elektryczny, manualny

Szerokość profilu okiennego
wariant bez moskitiery: do 98 mm
wariant z moskitierą: do 80 mm



CBR 165x175
CBR 205x215

Wysokość i głębokość
165x175 mm, 205x215 mm

Pokrywa rewizyjna
od tyłu skrzynki


Wariant
bez moskitiery, z moskitierą

Wewnętrzne ocieplenie
polistyren, polistyren z grafitem

Zabudowa skrzynki
z zewnątrz, bez zabudowy

Napęd
elektryczny, manualny

Szerokość profilu okiennego
wariant bez moskitiery: do 98 mm
wariant z moskitierą: do 80 mm



CBR 165x255 (WF)
CBR 205x255 (WF)
CBR 245x255 (WF)

Wysokość i głębokość
165x255 mm, 205x255 mm,
245x255 mm

Pokrywa rewizyjna
od tyłu skrzynki

Wariant
bez moskitiery, z moskitierą

Wewnętrzne ocieplenie
polistyren, polistyren z grafitem

Zabudowa
z zewnątrz, bez zabudowy

Napęd
elektryczny, manualny

Szerokość profilu okiennego
bez ograniczeń




Jeden system wiele możliwości

W zależności od wariantu skrzynki, rolety CleverBox można zabudować całkowicie, z zewnątrz, od wewnątrz lub pozostawić skrzynkę niezabudowaną. Zabudowa całkowita skrzynki gwarantuje czystość architektoniczną budynku oraz najlepsze parametry termoizolacyjne.



Zastosowanie rolet CleverBox w inwestycji nie wymaga użycia specjalnego nadproża lub poszerzeń okna (jak to ma miejsce w przypadku rolet podtynkowych). Jedyną wymaganą zmianą na etapie adaptacji projektu to podniesienie nadproża o wysokość dedykowanej skrzynki rolety.

- | | |
|------------------------------------|-------------------------------------|
| 1 Tynk zewnętrzny | 8 Pancerz rolety |
| 2 Ocieplenie ściany konstrukcyjnej | 9 Siatka moskitiery |
| 3 Nadproże | 10 Prowadnica pancerza i moskitiery |
| 4 Tynk wewnętrzny | 11 Rama okienna |
| 5 Ocieplenie skrzynki z zewnątrz | 12 Parapet zewnętrzny |
| 6 Ocieplenie skrzynki od wewnątrz | 13 Parapet wewnętrzny |
| 7 Wewnętrzne ocieplenie skrzynki | 14 Ściana konstrukcyjna |

CBR 165x255 / 205x255 / 245x255



CBR 165x255 / 205x255 / 245x255 (WF)



CBR 165x175 / 205x215

